


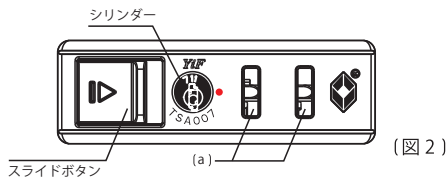
鍵の説明書

RWA 66

RWA 88



(図 1)



(図 2)

□ご使用方法

施錠の方法

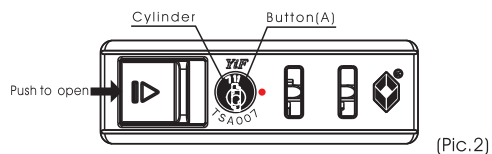
1. アンロック状態 (図 2) で、引き手を (a) に差し込みます。
2. 鍵をシリンダーに差し込み、時計回りに 90 度回します。
スライドボタンが固定され、施錠できます。

解錠の方法

1. ロック状態 (図 1) で、鍵をシリンダーに差し込み、
反時計回り 90 度回します。アンロック状態となります。
2. スライドボタンを矢印方向へスライドすると引き手が外れ、
解錠できます。



(Pic. 1)



(Pic. 2)

TSA13231

INSTRUCTION

The original status is locked (Pic. 1), and matched with 2 PCS keys.

1. Insert the key, and rotate it by 90° (Pic. 2). Push the button to the end as the arrow showed, lock will be opened.
2. Rotate the cylinder back to its original position, take out the key. Then it is locked.